

Mistrovství České republiky dorostu v běhu na lyžích s mezinárodní účastí pro rok 2016 - 1. část

Výsledková listina



Nové Město na Moravě

Datum závodu **Start: 11:30:29**
17.1.2016 **Konec: 13:23:09**

Soutěžní výbor


Technický delegát: **Michal Kučera ml.**
Asistent T.D.: **Josef Havlíček**
Ředitel závodu: **Lubomír Buchta**
Zástupce STK: **Ondřej Szabó**

Dorostenky mladší 5 km volně mass start Start: 11:30:29 Konec: 11:50:14	Informace o trati Čís. homologace: WC13/23.02/2.5 HD: 45 m Kola: 2 x 2,5 km MC: 32 m Nejvyšší bod: 657 m TC: 224 m Nejnižší bod: 612 m	Počasí: oblačno
--------------------------------------------------------------------------------------------------	--------------------------------------------------------------------------------------------------------------------------------------------------------------------------	----------------------------

Poř. Číslo	Jméno	Roč.	Klub	2,5 km	2. kolo	Čas	Ztráta
------------	-------	------	------	--------	---------	-----	--------

Mistrem České republiky pro rok 2016 se stává HAVLÍČKOVÁ Barbora, Fischer Ski klub Šumava Vimperk

1.	1	HAVLÍČKOVÁ Barbora	2000	SKSV	6:20.2 (1.)	7:12.3 (1.)	13:32.5	
2.	22	DUSILOVÁ Karolína	2000	SKPJ	6:54.4 (8.)	7:15.4 (2.)	14:09.8	37.3
3.	12	SÁSKOVÁ Tereza	2000	SKSV	6:47.8 (3.)	7:25.5 (3.)	14:13.3	40.8
4.	3	MYNÁŘOVÁ Natálie	2001	TJRO	6:48.5 (4.)	7:30.4 (4.)	14:18.9	46.4
5.	9	NOVÁKOVÁ Adéla	2000	SKSV	6:49.9 (6.)	7:44.2 (6.)	14:34.1	1:01.6
6.	5	MATĚJKOVÁ Zuzana	2001	LOTE	6:47.1 (2.)	7:51.3 (12.)	14:38.4	1:05.9
7.	13	TROJANOVÁ Hana	2000	SKIJ	6:52.2 (7.)	7:54.0 (14.)	14:46.2	1:13.7
8.	8	ZÁLABSKÁ Zuzana	2001	SPVR	6:57.3 (10.)	7:50.0 (10.)	14:47.3	1:14.8
9.	21	VOBORNÍKOVÁ Tereza	2000	KRVR	6:58.9 (11.)	7:50.1 (11.)	14:49.0	1:16.5
10.	2	ANTOŠOVÁ Barbora	2000	JBCN	6:49.2 (5.)	8:03.6 (23.)	14:52.8	1:20.3
11.	28	TRÁVNÍČKOVÁ Aneta	2000	NMNM	7:06.0 (15.)	7:48.6 (8.)	14:54.6	1:22.1
12.	52	FRANZOVÁ Hana	2000	KBSB	7:17.1 (24.)	7:39.4 (5.)	14:56.5	1:24.0
13.	6	SLONKOVÁ Marta	2001	NMNM	7:04.2 (12.)	7:55.0 (17.)	14:59.2	1:26.7
14.	29	RADOVÁ Kateřina	2000	LOTE	7:04.9 (13.)	7:54.5 (15.)	14:59.4	1:26.9
15.	20	MRAČKOVÁ Vendula	2000	TRUT	7:11.0 (18.)	7:49.4 (9.)	15:00.4	1:27.9
16.	15	TŮMOVÁ Kateřina	2001	SPVR	7:10.4 (17.)	7:55.3 (18.)	15:05.7	1:33.2
17.	25	PILLEROVÁ Štěpánka	2001	JBCN	7:19.9 (28.)	7:46.3 (7.)	15:06.2	1:33.7
18.	41	KREJČÍ Tereza	2000	RDRY	7:12.4 (20.)	7:56.7 (19.)	15:09.1	1:36.6
19.	18	KUČEROVÁ Monika	2000	TJRO	7:05.4 (14.)	8:04.7 (26.)	15:10.1	1:37.6
20.	33	PAVLASOVÁ Karolína	2001	SNKV	7:16.6 (23.)	7:53.8 (13.)	15:10.4	1:37.9
21.	7	POULÍKOVÁ Karolína	2000	FEJE	6:56.2 (9.)	8:16.9 (32.)	15:13.1	1:40.6
22.	55	FRANZOVÁ Emma	2000	KBSB	7:19.4 (27.)	7:58.8 (20.)	15:18.2	1:45.7
23.	47	ŠIMKOVÁ Jara	2000	LSKL	7:26.5 (33.)	7:54.9 (16.)	15:21.4	1:48.9
24.	42	KLEINOVÁ Patricie	2000	SNKV	7:15.8 (21.)	8:08.9 (29.)	15:24.7	1:52.2
25.	4	POKORNÁ Emma	2001	SKIJ	7:11.7 (19.)	8:14.5 (31.)	15:26.2	1:53.7
26.	48	MACKOVÁ Veronika	2000	NMNM	7:26.1 (32.)	8:00.8 (21.)	15:26.9	1:54.4
27.	27	SLÍVOVÁ Štěpánka	2001	SNKV	7:23.9 (31.)	8:03.7 (24.)	15:27.6	1:55.1
28.	32	KAPČIAROVÁ Michaela	2000	JBCN	7:22.5 (30.)	8:07.5 (27.)	15:30.0	1:57.5
29.	23	ŠEFCOVÁ Kateřina	2000	SPPO	7:28.9 (34.)	8:03.4 (22.)	15:32.3	1:59.8
30.	30	BEROUŠKOVÁ Barbora	2000	SCPL	7:06.6 (16.)	8:29.5 (38.)	15:36.1	2:03.6
31.	10	TREJBALOVÁ Renata	2001	SKIJ	7:18.7 (26.)	8:19.1 (34.)	15:37.8	2:05.3
32.	24	STROUHALOVÁ Anna	2001	FEJE	7:20.6 (29.)	8:17.3 (33.)	15:37.9	2:05.4
33.	19	DVOŘÁKOVÁ Anna	2000	JBCN	7:17.9 (25.)	8:24.0 (37.)	15:41.9	2:09.4
34.	17	FORSTOVÁ Tereza	2001	SOSY	7:34.2 (36.)	8:09.7 (30.)	15:43.9	2:11.4

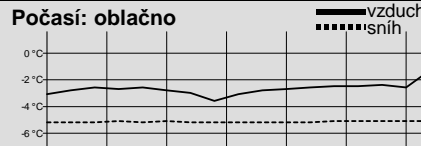
Dorostenky mladší 5 km volně mass start Start: 11:30:29 Konec: 11:50:14	Informace o trati Čís. homologace: WC13/23.02/2.5 HD: 45 m Kola: 2 x 2,5 km MC: 32 m Nejvyšší bod: 657 m TC: 224 m Nejnižší bod: 612 m	Počasí: oblačno 
--------------------------------------------------------------------------------------------------	--------------------------------------------------------------------------------------------------------------------------------------------------------------------------	--------------------------------------------------------------------------------------------------------

Poř. Číslo	Jméno	Roč.	Klub	2,5 km	2. kolo	Čas	Ztráta	
35.	44	BARTŮŇKOVÁ Andrea	2001	TRUT	7:37.0 (38.)	8:08.4 (28.)	15:45.4	2:12.9
36.	38	HERMANOVÁ Veronika	2001	TJRO	7:42.9 (40.)	8:04.1 (25.)	15:47.0	2:14.5
37.	16	HONZEJKOVÁ Lucie	2000	JIJD	7:29.6 (35.)	8:21.9 (36.)	15:51.5	2:19.0
38.	37	ARNOŠTOVÁ Daniela	2000	SNKV	7:16.2 (22.)	8:36.4 (39.)	15:52.6	2:20.1
39.	35	KLAZAROVÁ Markéta	2001	SPVR	7:34.8 (37.)	8:19.9 (35.)	15:54.7	2:22.2
40.	26	JEBAVÁ Kateřina	2001	SPVR	7:44.7 (41.)	8:41.1 (40.)	16:25.8	2:53.3
41.	11	PETŘÍKOVÁ Michaela	2001	SPVR	7:40.2 (39.)	8:45.8 (41.)	16:26.0	2:53.5
42.	43	SUDKOVÁ Nella	2000	LSKL	7:47.7 (42.)	8:57.3 (43.)	16:45.0	3:12.5
43.	34	MARXOVÁ Gábina	2001	JBCN	8:00.9 (45.)	8:47.4 (42.)	16:48.3	3:15.8
44.	31	ČERMÁKOVÁ Sára	2000	DULI	7:49.8 (43.)	8:59.2 (44.)	16:49.0	3:16.5
45.	49	SOUMAROVÁ Kateřina	2000	SCPL	8:05.3 (47.)	9:04.6 (45.)	17:09.9	3:37.4
46.	39	STRUHÁROVÁ Natálie	2001	RDRY	8:03.7 (46.)	9:12.1 (48.)	17:15.8	3:43.3
47.	53	LUKEŠOVÁ Tereza	2000	NMNM	8:06.5 (48.)	9:09.8 (46.)	17:16.3	3:43.8
48.	36	KADAVÁ Barbora	2001	SPVR	7:51.7 (44.)	9:24.9 (49.)	17:16.6	3:44.1
49.	45	KALOVSKÁ Magdaléna	2000	SKBR	8:17.3 (51.)	9:11.0 (47.)	17:28.3	3:55.8
50.	14	KŘEMENOVÁ Natálie	2001	JBCN	8:09.8 (49.)	9:31.3 (50.)	17:41.1	4:08.6
51.	54	BÁRTOVÁ Valérie	2000	NMNM	8:13.5 (50.)	10:05.7 (53.)	18:19.2	4:46.7
52.	51	KŘIVÁNKOVÁ Barbora	2001	KBSB	8:51.3 (53.)	9:50.4 (51.)	18:41.7	5:09.2
53.	40	HUJEROVÁ Eliška	2001	JBCN	8:31.1 (52.)	10:12.1 (54.)	18:43.2	5:10.7
54.	50	KOLÁČKOVÁ Adéla	2001	SKBR	8:55.4 (54.)	9:58.1 (52.)	18:53.5	5:21.0
55.	46	SVOBODOVÁ Alexandra	2000	SCPL	9:08.7 (55.)	10:36.0 (55.)	19:44.7	6:12.2

Přihlášeno: 55

Startovalo: 55

Klasifikováno: 55

Dorostenci mladší 7,5 km volně mass start Start: 11:50:00 Konec: 12:17:45	Informace o trati Čís. homologace: WC13/23.02/2.5 HD: 45 m Kola: 3 x 2,5 km MC: 32 m Nejvyšší bod: 657 m TC: 336 m Nejnižší bod: 612 m	Počasí: oblačno 
----------------------------------------------------------------------------------------------------	--------------------------------------------------------------------------------------------------------------------------------------------------------------------------	----------------------------------------------------------------------------------------------------------

Poř. Číslo	Jméno	Roč.	Klub	2,5 km	2. kolo	5 km	3. kolo	Čas	Ztráta
------------	-------	------	------	--------	---------	------	---------	-----	--------

Mistrem České republiky pro rok 2016 se stává JIROUŠ Samuel, Fischer Ski klub Šumava Vimperk

1.	3	JIROUŠ Samuel	2000	SKSV	5:39.2 (1.)	6:28.9 (2.)	12:08.1 (2.)	6:22.1 (1.)	18:30.2	
2.	16	VACEK Karel	2000	SKSV	5:40.2 (2.)	6:27.4 (1.)	12:07.6 (1.)	6:35.7 (3.)	18:43.3	13.1
3.	6	DUFEK Tomáš	2000	JBCN	5:54.1 (4.)	6:34.8 (4.)	12:28.9 (3.)	6:36.1 (4.)	19:05.0	34.8
4.	34	LUKEŠ Tomáš	2000	SKIJ	6:03.0 (10.)	6:40.0 (7.)	12:43.0 (7.)	6:37.2 (5.)	19:20.2	50.0
5.	19	KVÁŠ Jan	2000	FEJE	5:55.9 (7.)	6:44.6 (10.)	12:40.5 (6.)	6:40.9 (8.)	19:21.4	51.2
6.	9	HONSA František	2000	SKSV	5:54.6 (5.)	6:43.5 (8.)	12:38.1 (5.)	6:43.8 (9.)	19:21.9	51.7
7.	12	GBOUSKÝ Marek	2000	DULI	5:55.2 (6.)	6:39.6 (6.)	12:34.8 (4.)	6:50.6 (12.)	19:25.4	55.2
8.	8	MIKYSKA Tomáš	2000	SPLE	6:23.5 (24.)	6:35.3 (5.)	12:58.8 (14.)	6:27.9 (2.)	19:26.7	56.5
9.	14	BORÁK Vojtěch	2000	TJRO	5:57.3 (9.)	6:46.2 (11.)	12:43.5 (8.)	6:45.1 (10.)	19:28.6	58.4
10.	41	DUBSKÝ Jan	2000	SKPJ	6:10.4 (18.)	6:43.9 (9.)	12:54.3 (10.)	6:39.2 (7.)	19:33.5	1:03.3
11.	4	MÁNEK Ondřej	2001	SKSV	6:05.3 (15.)	6:50.2 (13.)	12:55.5 (12.)	6:38.3 (6.)	19:33.8	1:03.6
12.	1	STROUHAL Jakub	2001	FEJE	6:04.3 (13.)	6:54.1 (15.)	12:58.4 (13.)	6:47.3 (11.)	19:45.7	1:15.5
13.	17	TECL Matyáš	2000	DULI	6:03.9 (12.)	6:50.9 (14.)	12:54.8 (11.)	6:51.1 (13.)	19:45.9	1:15.7
14.	20	HAŠEK Jan	2000	SCPL	6:04.8 (14.)	6:49.0 (12.)	12:53.8 (9.)	7:00.2 (19.)	19:54.0	1:23.8
15.	29	ŠVEJDA Jakub	2000	SKSV	6:13.8 (20.)	6:54.3 (17.)	13:08.1 (18.)	6:52.3 (14.)	20:00.4	1:30.2

17. 1. 2016 13:32:41

Data processing: info@sport-casomira.cz, http://sport-casomira.cz/

Strana 2 z 6

Dorostenci mladší

7,5 km volně mass start

Start: 11:50:00

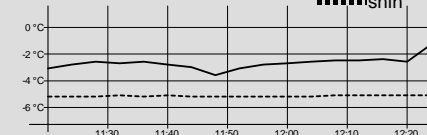
Konec: 12:17:45

Informace o trati

Čís. homologace: WC13/23.02/2.5

HD: 45 m Kola: 3 x 2,5 km
 MC: 32 m Nejvyšší bod: 657 m
 TC: 336 m Nejnižší bod: 612 m

Počasí: oblačno



Poř. číslo	Jméno	Roč.	Klub	2,5 km	2. kolo	5 km	3. kolo	Čas	Ztráta
16.	33 SCHÜTZ Michael	2000	SKIJ	6:03.5 (11.)	7:02.2 (21.)	13:05.7 (15.)	7:03.0 (25.)	20:08.7	1:38.5
17.	21 ADAMEC Martin	2001	TRUT	6:10.0 (17.)	6:57.7 (18.)	13:07.7 (17.)	7:01.5 (21.)	20:09.2	1:39.0
18.	40 VYŠANSKÝ Eduard	2000	SKIJ	6:12.5 (19.)	7:03.1 (22.)	13:15.6 (20.)	7:00.5 (20.)	20:16.1	1:45.9
19.	75 TOMÁŠEK Jiří	2000	NMNM	6:24.0 (25.)	6:54.1 (15.)	13:18.1 (21.)	6:58.2 (15.)	20:16.3	1:46.1
20.	18 ŠTEFANOV David	2000	SNKV	5:56.5 (8.)	7:09.7 (28.)	13:06.2 (16.)	7:16.6 (31.)	20:22.8	1:52.6
21.	2 JERÁBEK Martin	2001	LOTE	6:15.1 (21.)	7:12.3 (30.)	13:27.4 (23.)	6:59.4 (18.)	20:26.8	1:56.6
22.	24 TISCHLER Josef	2000	SKSV	6:25.8 (29.)	7:00.5 (19.)	13:26.3 (22.)	7:01.6 (22.)	20:27.9	1:57.7
23.	7 KOCIÁN Jakub	2000	LSKL	5:41.7 (3.)	7:29.9 (41.)	13:11.6 (19.)	7:17.1 (32.)	20:28.7	1:58.5
24.	27 BŘÍZA Matěj	2001	JBCN	6:28.8 (32.)	7:04.1 (24.)	13:32.9 (26.)	6:58.8 (16.)	20:31.7	2:01.5
25.	53 ŠMAUS Antonín	2000	SKJA	6:58.1 (53.)	6:30.8 (3.)	13:28.9 (24.)	7:03.9 (26.)	20:32.8	2:02.6
26.	25 AUGSTEN Jakub	2001	JBCN	6:30.1 (33.)	7:03.4 (23.)	13:33.5 (27.)	7:02.9 (24.)	20:36.4	2:06.2
27.	10 CHLUBNA Patrik	2001	NMNM	6:24.9 (27.)	7:18.2 (33.)	13:43.1 (32.)	6:59.1 (17.)	20:42.2	2:12.0
28.	58 HOLOUBEK Ondřej	2000	SKSV	6:32.3 (35.)	7:04.5 (26.)	13:36.8 (29.)	7:05.9 (28.)	20:42.7	2:12.5
29.	30 PICURA Adam	2000	SNKV	6:38.3 (37.)	7:04.2 (25.)	13:42.5 (31.)	7:02.5 (23.)	20:45.0	2:14.8
30.	76 HERMANN Matěj	2000	SPLE	6:40.0 (40.)	7:02.0 (20.)	13:42.0 (30.)	7:05.2 (27.)	20:47.2	2:17.0
31.	66 GREGOR Tomáš	2000	SKSR	6:25.3 (28.)	7:06.8 (27.)	13:32.1 (25.)	7:15.3 (30.)	20:47.4	2:17.2
32.	5 NĚMEČEK Josef	2000	SKPJ	6:07.4 (16.)	7:27.7 (38.)	13:35.1 (28.)	7:22.5 (37.)	20:57.6	2:27.4
33.	46 NAGY Josef	2000	SOSK	6:39.3 (39.)	7:10.9 (29.)	13:50.2 (33.)	7:17.3 (33.)	21:07.5	2:37.3
34.	36 HRUBAN Jan	2000	DULI	6:43.6 (44.)	7:12.7 (31.)	13:56.3 (35.)	7:19.4 (34.)	21:15.7	2:45.5
35.	69 STRNAD Adam	2000	SPLE	6:26.9 (30.)	7:39.6 (50.)	14:06.5 (39.)	7:21.1 (36.)	21:27.6	2:57.4
36.	23 VACHUTA Matěj	2000	SKSV	6:23.0 (23.)	7:32.9 (45.)	13:55.9 (34.)	7:34.0 (49.)	21:29.9	2:59.7
37.	64 KÁNSKÝ Petr	2000	SPLE	7:01.4 (59.)	7:21.2 (34.)	14:22.6 (46.)	7:08.0 (29.)	21:30.6	3:00.4
38.	44 TULIS Zdeněk	2000	NMNM	6:22.4 (22.)	7:35.5 (49.)	13:57.9 (36.)	7:37.6 (51.)	21:35.5	3:05.3
39.	37 MUČICA Jakub	2001	JBCN	6:30.8 (34.)	7:31.5 (44.)	14:02.3 (38.)	7:36.8 (50.)	21:39.1	3:08.9
40.	13 PECHAR Hugo	2001	LOTE	6:43.0 (43.)	7:28.7 (40.)	14:11.7 (40.)	7:28.3 (42.)	21:40.0	3:09.8
41.	22 VAŠÁTKO Marek	2001	SKSK	6:42.3 (42.)	7:30.0 (42.)	14:12.3 (41.)	7:28.1 (41.)	21:40.4	3:10.2
42.	74 ZAPLETAL Jakub	2000	NMNM	6:59.8 (56.)	7:24.1 (36.)	14:23.9 (48.)	7:19.5 (35.)	21:43.4	3:13.2
43.	38 RISHKO Vadym	2000	SOSK	6:48.4 (45.)	7:33.5 (48.)	14:21.9 (45.)	7:23.7 (38.)	21:45.6	3:15.4
44.	72 URBAN Matyáš	2000	SPLE	6:55.5 (50.)	7:21.5 (35.)	14:17.0 (42.)	7:30.0 (45.)	21:47.0	3:16.8
45.	54 PATKOLÓ Samuel	2000	LSKL	7:03.5 (62.)	7:17.8 (32.)	14:21.3 (44.)	7:27.1 (40.)	21:48.4	3:18.2
46.	26 HAVLE Martin	2000	DULI	6:33.7 (36.)	7:28.1 (39.)	14:01.8 (37.)	7:47.8 (56.)	21:49.6	3:19.4
47.	50 HOJDEKR Jan	2001	SKSV	6:52.9 (48.)	7:30.4 (43.)	14:23.3 (47.)	7:27.0 (39.)	21:50.3	3:20.1
48.	11 SOLOWSKI Tobiáš	2001	DLOM	6:38.7 (38.)	7:41.0 (52.)	14:19.7 (43.)	7:30.7 (47.)	21:50.4	3:20.2
49.	63 HOLMAN Tomáš	2001	HSKB	6:27.6 (31.)	7:59.1 (63.)	14:26.7 (50.)	7:29.2 (44.)	21:55.9	3:25.7
50.	28 LENGYEL Tomáš	2001	TJSE	6:41.7 (41.)	7:46.8 (56.)	14:28.5 (51.)	7:28.5 (43.)	21:57.0	3:26.8
51.	70 JANSÁ Tomáš	2000	SPPO	6:58.7 (54.)	7:27.0 (37.)	14:25.7 (49.)	7:40.5 (54.)	22:06.2	3:36.0
52.	49 KOTZ Matouš	2001	LOTE	7:01.9 (60.)	7:33.2 (46.)	14:35.1 (55.)	7:33.9 (48.)	22:09.0	3:38.8
53.	47 SOKOL Petr	2000	DULI	6:57.1 (52.)	7:43.1 (54.)	14:40.2 (56.)	7:30.1 (46.)	22:10.3	3:40.1
54.	31 ŠVEC Jakub	2001	SASM	6:52.2 (47.)	7:42.5 (53.)	14:34.7 (54.)	7:39.2 (53.)	22:13.9	3:43.7
55.	56 KOLÁŘ Adam	2001	SPPO	7:00.9 (58.)	7:33.2 (46.)	14:34.1 (53.)	7:48.4 (57.)	22:22.5	3:52.3
56.	39 DAVID Matyáš	2001	SKJA	6:53.6 (49.)	7:40.0 (51.)	14:33.6 (52.)	7:52.1 (60.)	22:25.7	3:55.5
57.	62 VONDRÁČEK Jaroslav	2000	SKSV	6:59.3 (55.)	7:52.2 (58.)	14:51.5 (60.)	7:38.0 (52.)	22:29.5	3:59.3
58.	57 HASMAN Ondřej	2000	SCPL	7:13.3 (66.)	7:43.6 (55.)	14:56.9 (61.)	7:44.2 (55.)	22:41.1	4:10.9
59.	55 MAKOVIČKA Milan	2001	TRUT	7:02.9 (61.)	7:48.0 (57.)	14:50.9 (59.)	7:50.3 (59.)	22:41.2	4:11.0
60.	52 HECZKO Stanislav	2001	SASM	7:00.3 (57.)	7:57.0 (61.)	14:57.3 (62.)	7:49.1 (58.)	22:46.4	4:16.2
61.	32 ANDRÝSEK Petr	2001	RDRY	6:51.4 (46.)	7:58.9 (62.)	14:50.3 (58.)	8:02.9 (62.)	22:53.2	4:23.0
62.	45 NIESLANIK Vítek	2000	DLOM	6:56.1 (51.)	7:53.7 (59.)	14:49.8 (57.)	8:03.9 (63.)	22:53.7	4:23.5
63.	48 SCHEJBAL Jan	2001	DULI	7:10.1 (64.)	7:56.8 (60.)	15:06.9 (63.)	8:00.0 (61.)	23:06.9	4:36.7
64.	67 HAUZNER Martin	2001	DULI	7:11.7 (65.)	8:00.4 (64.)	15:12.1 (65.)	8:06.4 (64.)	23:18.5	4:48.3
65.	51 PROCHÁZKA Jakub	2000	SKBR	7:05.7 (63.)	8:02.4 (65.)	15:08.1 (64.)	8:23.6 (65.)	23:31.7	5:01.5

17. 1. 2016 13:32:42

Data processing: info@sport-casomira.cz, http://sport-casomira.cz/

Strana 3 z 6



Dorostenci mladší 7,5 km volně mass start Start: 11:50:00 Konec: 12:17:45	Informace o trati Čís. homologace: WC13/23.02/2.5 HD: 45 m Kola: 3 x 2,5 km MC: 32 m Nejvyšší bod: 657 m TC: 336 m Nejnižší bod: 612 m	Počasí: oblačno

Poř. Číslo	Jméno	Roč.	Klub	2,5 km	2. kolo	5 km	3. kolo	Čas	Ztráta
66.	65 MILÁN Tomáš	2001	KBSB	7:22.6 (68.)	8:20.9 (66.)	15:43.5 (67.)	8:31.8 (67.)	24:15.3	5:45.1
67.	59 KOTZ Michal	2000	LOTE	7:18.1 (67.)	8:24.7 (67.)	15:42.8 (66.)	8:42.5 (68.)	24:25.3	5:55.1
68.	73 BŘÍZA Jan	2001	JBCN	7:44.9 (70.)	8:26.6 (68.)	16:11.5 (68.)	8:25.1 (66.)	24:36.6	6:06.4
69.	43 KLEIN David	2001	SNKV	7:41.3 (69.)	8:50.4 (70.)	16:31.7 (69.)	8:53.1 (69.)	25:24.8	6:54.6
70.	61 ŠAMBERGER Martin	2000	SCPL	7:56.0 (72.)	8:48.4 (69.)	16:44.4 (70.)	8:56.0 (70.)	25:40.4	7:10.2
71.	71 PUČEK Michal	2001	KBSB	7:46.2 (71.)	9:13.8 (71.)	17:00.0 (71.)	9:18.1 (71.)	26:18.1	7:47.9
72.	68 BOŘIL Šimon	2001	ZDAS	8:06.0 (73.)	9:30.7 (72.)	17:36.7 (72.)	9:46.7 (72.)	27:23.4	8:53.2
73.	60 KAMARÁD Jakub	2001	SKSR	8:14.9 (74.)	9:34.6 (73.)	17:49.5 (73.)	9:55.3 (73.)	27:44.8	9:14.6
DNF	15 HORNÍK Adam	2001	SCPL	6:24.4 (26.)				vzdal(a)	
DNS	35 ŽVÁČEK Vladimír	2001	NMNM					nestartoval(a)	
DNS	42 HORÁKOVSKÝ René	2001	NMNM					nestartoval(a)	

Přihlášeno: 76

Startovalo: 74

Klasifikováno: 73

Dorostenky starší 7,5 km volně mass start Start: 12:19:50 Konec: 12:49:27	Informace o trati Čís. homologace: WC13/23.02/2.5 HD: 45 m Kola: 3 x 2,5 km MC: 32 m Nejvyšší bod: 657 m TC: 336 m Nejnižší bod: 612 m	Počasí: oblačno

Poř. Číslo	Jméno	Roč.	Klub	2,5 km	2. kolo	5 km	3. kolo	Čas	Ztráta
------------	-------	------	------	--------	---------	------	---------	-----	--------

Mistrem České republiky pro rok 2016 se stává BERANOVÁ Tereza, Olfín Car Ski Team Trutnov

1.	73 BERANOVÁ Tereza	1998	TRUT	6:52.7 (7.)	7:35.2 (2.)	14:27.9 (3.)	7:08.6 (1.)	21:36.5	
2.	77 VINKLÁRKOVÁ Tereza	1998	SPLE	6:54.8 (11.)	7:35.2 (2.)	14:30.0 (7.)	7:10.0 (2.)	21:40.0	3.5
3.	71 HOLÍKOVÁ Zuzana	1999	SKSK	6:51.7 (5.)	7:35.7 (4.)	14:27.4 (2.)	7:17.3 (3.)	21:44.7	8.2
4.	72 HANUŠOVÁ Dominika	1998	LSKL	6:50.7 (3.)	7:36.2 (5.)	14:26.9 (1.)	7:27.2 (4.)	21:54.1	17.6
5.	81 HYNČICOVÁ Kateřina	1998	DULI	6:52.2 (6.)	7:36.8 (6.)	14:29.0 (5.)	7:27.3 (5.)	21:56.3	19.8
6.	84 HUJEROVÁ Tereza	1998	JBCN	6:49.9 (1.)	7:40.6 (8.)	14:30.5 (8.)	7:45.0 (7.)	22:15.5	39.0
7.	75 VOTOČKOVÁ Pavlína	1999	SKIJ	6:51.2 (4.)	7:38.2 (7.)	14:29.4 (6.)	7:49.4 (10.)	22:18.8	42.3
8.	101 LUXEMBURGOVÁ Kateři	1999	SKPJ	6:53.7 (9.)	7:34.7 (1.)	14:28.4 (4.)	7:52.1 (11.)	22:20.5	44.0
9.	79 ŘEZNÍKOVÁ Tereza	1999	SKSV	6:50.3 (2.)	7:46.5 (10.)	14:36.8 (9.)	7:46.7 (9.)	22:23.5	47.0
10.	88 TEPLÁ Eliška	1999	NMNM	7:03.5 (14.)	7:49.6 (11.)	14:53.1 (13.)	7:34.2 (6.)	22:27.3	50.8
11.	74 KRUPOVÁ Lucie	1999	TJRO	6:54.2 (10.)	7:43.2 (9.)	14:37.4 (10.)	8:00.7 (13.)	22:38.1	1:01.6
12.	76 SUCHÁ Petra	1999	SKPJ	7:01.4 (13.)	7:50.6 (12.)	14:52.0 (12.)	7:54.5 (12.)	22:46.5	1:10.0
13.	92 BLAHNOVÁ Vendula	1998	TRUT	7:08.6 (17.)	8:00.1 (16.)	15:08.7 (16.)	7:46.5 (8.)	22:55.2	1:18.7
14.	80 RYSULOVÁ Eliška	1999	LSKL	6:53.1 (8.)	7:57.2 (15.)	14:50.3 (11.)	8:08.2 (17.)	22:58.5	1:22.0
15.	86 KŘÍŽOVIČOVÁ Iva	1999	NMNM	7:10.2 (18.)	7:51.9 (13.)	15:02.1 (14.)	8:02.4 (15.)	23:04.5	1:28.0
16.	83 JAKOUBKOVÁ Tereza	1999	TRUT	7:08.1 (16.)	8:05.2 (17.)	15:13.3 (17.)	8:02.9 (16.)	23:16.2	1:39.7
17.	91 KAWULOKOVA Jana	1998	SKIM	7:13.0 (20.)	7:52.9 (14.)	15:05.9 (15.)	8:15.8 (22.)	23:21.7	1:45.2
18.	87 BOLDOVÁ Adéla	1998	SOSY	7:12.6 (19.)	8:05.2 (17.)	15:17.8 (18.)	8:11.6 (19.)	23:29.4	1:52.9
19.	85 BRANDLOVÁ Anna	1999	LOTE	7:05.4 (15.)	8:13.0 (20.)	15:18.4 (19.)	8:17.9 (23.)	23:36.3	1:59.8
20.	103 SÁDOVSKÁ Michaela	1998	NMNM	7:20.5 (23.)	8:07.6 (19.)	15:28.1 (21.)	8:09.4 (18.)	23:37.5	2:01.0
21.	78 KOCIÁNOVÁ Barbara	1998	LSKL	6:55.4 (12.)	8:27.8 (24.)	15:23.2 (20.)	8:15.7 (21.)	23:38.9	2:02.4
22.	97 SVOBODOVÁ Eliška	1999	SKPJ	7:19.9 (22.)	8:24.0 (22.)	15:43.9 (22.)	8:14.0 (20.)	23:57.9	2:21.4
23.	90 BENEŠOVÁ Nikol	1999	JBCN	7:38.7 (29.)	8:21.9 (21.)	16:00.6 (25.)	8:00.8 (14.)	24:01.4	2:24.9
24.	94 VOSTRADOVSKÁ Tereza	1998	SKSV	7:19.4 (21.)	8:25.0 (23.)	15:44.4 (23.)	8:21.4 (24.)	24:05.8	2:29.3
25.	100 NEUMANOVÁ Tereza	1998	NMNM	7:21.2 (24.)	8:37.2 (26.)	15:58.4 (24.)	8:31.6 (25.)	24:30.0	2:53.5

17. 1. 2016 13:32:42

Data processing: info@sport-casomira.cz, http://sport-casomira.cz/

Strana 4 z 6

Dorostenky starší 7,5 km volně mass start Start: 12:19:50 Konec: 12:49:27	Informace o trati Čís. homologace: WC13/23.02/2.5 HD: 45 m Kola: 3 x 2,5 km MC: 32 m Nejvyšší bod: 657 m TC: 336 m Nejnižší bod: 612 m	Počasí: oblačno

Poř. Číslo	Jméno	Roč.	Klub	2,5 km	2. kolo	5 km	3. kolo	Čas	Ztráta
26.	95 PTÁKOVÁ Anna	1999	KRVR	7:36.4 (28.)	8:33.6 (25.)	16:10.0 (26.)	8:35.5 (26.)	24:45.5	3:09.0
27.	93 ZEMANOVÁ Nika	1999	SKSK	7:34.3 (27.)	8:45.4 (28.)	16:19.7 (28.)	8:48.3 (27.)	25:08.0	3:31.5
28.	98 POKORNÁ Monika	1998	ZDAS	7:33.2 (26.)	8:41.7 (27.)	16:14.9 (27.)	8:56.0 (28.)	25:10.9	3:34.4
29.	82 ŠTEFKOVÁ Jitka	1999	SKSK	7:56.3 (30.)	8:55.2 (29.)	16:51.5 (29.)	9:03.2 (29.)	25:54.7	4:18.2
30.	89 WILLMANNOVÁ Michael	1999	SKSV	7:56.8 (31.)	8:55.3 (30.)	16:52.1 (30.)	9:07.3 (31.)	25:59.4	4:22.9
31.	104 POLEDNOVÁ Klára	1999	NMNM	7:32.5 (25.)	9:27.0 (32.)	16:59.5 (31.)	9:05.8 (30.)	26:05.3	4:28.8
32.	105 ČERMÁKOVÁ Jana	1998	SKBR	7:58.7 (32.)	9:05.6 (31.)	17:04.3 (32.)	9:14.2 (32.)	26:18.5	4:42.0
33.	96 MARXOVÁ Pavlína	1999	JBCN	8:04.7 (33.)	9:28.1 (33.)	17:32.8 (33.)	9:50.4 (33.)	27:23.2	5:46.7
34.	99 DAVERNÁ Evelína	1999	SKSV	8:39.5 (34.)	10:19.0 (34.)	18:58.5 (34.)	10:38.1 (34.)	29:36.6	8:00.1
DNS	102 ŠIKOLOVÁ Natálie	1999	CSKV					nestartoval(a)	

Přihlášeno: 35

Startovalo: 34

Klasifikováno: 34

Dorostenci starší 10 km volně mass start Start: 12:50:00 Konec: 13:23:09	Informace o trati Čís. homologace: ---- HD: 57 m Kola: 3 x 3,3 km MC: 53 m Nejvyšší bod: 668 m TC: 357 m Nejnižší bod: 611 m	Počasí: oblačno

Poř. Číslo	Jméno	Roč.	Klub	3,3 km	2. kolo	6,6 km	3. kolo	Čas	Ztráta
------------	-------	------	------	--------	---------	--------	---------	-----	--------

Mistrem České republiky pro rok 2016 se stává ŽALČÍK Kim, FENIX SKI TEAM Jeseník

1.	31 ŽALČÍK Kim	1999	FEJE	7:30.9 (4.)	8:18.7 (4.)	15:49.6 (3.)	7:44.1 (1.)	23:33.7	
2.	34 ŠTVRTECKÝ Jakub	1998	SPLA	7:29.9 (2.)	8:18.5 (3.)	15:48.4 (1.)	7:48.0 (2.)	23:36.4	2.7
3.	35 KARLÍK Mikuláš	1999	SPLA	7:30.4 (3.)	8:19.7 (7.)	15:50.1 (4.)	7:51.6 (3.)	23:41.7	8.0
4.	33 MÁNEK Jiří	1998	SKSV	7:31.7 (5.)	8:17.4 (1.)	15:49.1 (2.)	8:02.2 (4.)	23:51.3	17.6
5.	39 KALIVODA Tomáš	1998	SKSV	7:25.5 (1.)	8:25.1 (8.)	15:50.6 (5.)	8:09.2 (5.)	23:59.8	26.1
6.	36 KOZLOVSKÝ Vladimír	1999	FEJE	7:32.7 (7.)	8:18.8 (5.)	15:51.5 (7.)	8:12.4 (6.)	24:03.9	30.2
7.	38 MATOUŠ Adam	1998	SKIJ	7:32.2 (6.)	8:18.8 (5.)	15:51.0 (6.)	8:51.9 (21.)	24:42.9	1:09.2
8.	44 ŠTOLFA Štěpán	1998	SPPO	7:45.4 (9.)	8:38.9 (14.)	16:24.3 (10.)	8:44.2 (15.)	25:08.5	1:34.8
9.	51 KAPČIAR Tomáš	1998	JBCN	7:48.3 (12.)	8:35.1 (11.)	16:23.4 (9.)	8:48.7 (18.)	25:12.1	1:38.4
10.	55 VANC Jan	1999	SKPJ	8:02.2 (27.)	8:38.5 (13.)	16:40.7 (14.)	8:33.0 (9.)	25:13.7	1:40.0
11.	80 ČERVENKA Václav	1999	NMNM	7:49.1 (13.)	8:38.2 (12.)	16:27.3 (11.)	8:46.6 (16.)	25:13.9	1:40.2
12.	43 KORBELÁŘ Jaroslav	1999	TRUT	7:51.1 (15.)	8:31.5 (10.)	16:22.6 (8.)	8:52.0 (22.)	25:14.6	1:40.9
13.	42 OPHOFF Mike	1999	TRUT	7:47.7 (11.)	8:56.9 (25.)	16:44.6 (19.)	8:37.4 (11.)	25:22.0	1:48.3
14.	32 ČERNÝ Ondřej	1999	SNKV	7:53.7 (19.)	8:50.3 (18.)	16:44.0 (18.)	8:39.8 (12.)	25:23.8	1:50.1
15.	78 ŠTULÍK Dominik	1998	JJD	7:58.5 (23.)	8:48.6 (17.)	16:47.1 (23.)	8:37.3 (10.)	25:24.4	1:50.7
16.	48 BRÁBLÍK Michal	1998	FEJE	7:52.4 (17.)	8:50.4 (19.)	16:42.8 (16.)	8:42.0 (13.)	25:24.8	1:51.1
17.	53 NOVÁK David	1998	SKSV	8:01.5 (26.)	8:56.0 (24.)	16:57.5 (26.)	8:28.1 (7.)	25:25.6	1:51.9
18.	73 HERMAN Ondřej	1998	SPLA	7:51.7 (16.)	8:48.0 (16.)	16:39.7 (13.)	8:46.7 (17.)	25:26.4	1:52.7
19.	62 DVOŘÁK Lukáš	1998	SKPJ	7:59.5 (24.)	8:46.1 (15.)	16:45.6 (21.)	8:44.0 (14.)	25:29.6	1:55.9
20.	47 WALCHETSEDER Jakub	1999	SNKV	7:53.0 (18.)	8:52.1 (22.)	16:45.1 (20.)	8:50.0 (19.)	25:35.1	2:01.4
21.	49 LEBLOCH Jan	1999	TRUT	8:08.7 (30.)	8:54.5 (23.)	17:03.2 (27.)	8:32.8 (8.)	25:36.0	2:02.3
22.	40 ALBRECHT Matyáš	1999	SOSY	7:47.0 (10.)	9:00.2 (27.)	16:47.2 (24.)	8:50.7 (20.)	25:37.9	2:04.2
23.	63 BARTOŠ Vojtěch	1998	SNKV	7:57.6 (22.)	8:51.2 (20.)	16:48.8 (25.)	9:02.6 (23.)	25:51.4	2:17.7
24.	37 BŘEČKA Dominik	1999	SKIJ	7:50.4 (14.)	8:51.6 (21.)	16:42.0 (15.)	9:21.5 (30.)	26:03.5	2:29.8
25.	45 KAIFER Jan	1998	SOSY	8:07.9 (29.)	9:13.0 (29.)	17:20.9 (30.)	9:06.2 (24.)	26:27.1	2:53.4
26.	52 KONDERLA Luboš	1998	TZTR	7:56.4 (21.)	9:18.8 (30.)	17:15.2 (28.)	9:20.8 (29.)	26:36.0	3:02.3

17. 1. 2016 13:32:42

Data processing: info@sport-casomira.cz, http://sport-casomira.cz/

Strana 5 z 6

Dorostenci starší 10 km volně mass start Start: 12:50:00 Konec: 13:23:09	Informace o trati Čís. homologace: ---- HD: 57 m Kola: 3 x 3,3 km MC: 53 m Nejvyšší bod: 668 m TC: 357 m Nejnižší bod: 611 m	Počasí: oblačno
---------------------------------------------------------------------------------------------------	----------------------------------------------------------------------------------------------------------------------------------------------------------------	----------------------------

Poř. Číslo	Jméno	Roč.	Klub	3,3 km	2. kolo	6,6 km	3. kolo	Čas	Ztráta	
27.	71	VOLEK David	1999	NMNM	8:06.8 (28.)	9:18.8 (30.)	17:25.6 (31.)	9:13.0 (27.)	26:38.6	3:04.9
28.	54	STARÝ Ondřej	1998	KRVR	8:14.5 (34.)	9:28.0 (34.)	17:42.5 (33.)	9:09.9 (26.)	26:52.4	3:18.7
29.	77	FOLLER David	1999	KBSB	8:09.4 (31.)	9:09.2 (28.)	17:18.6 (29.)	9:39.5 (36.)	26:58.1	3:24.4
30.	59	BEDEČ Jan	1998	FEJE	7:55.7 (20.)	9:30.8 (36.)	17:26.5 (32.)	9:33.1 (33.)	26:59.6	3:25.9
31.	58	KLEMENT Dominik	1998	SKSV	8:26.2 (38.)	9:26.9 (33.)	17:53.1 (37.)	9:08.3 (25.)	27:01.4	3:27.7
32.	46	PROVAZNÍK Josef	1999	KRVR	8:13.5 (33.)	9:35.4 (37.)	17:48.9 (36.)	9:16.2 (28.)	27:05.1	3:31.4
33.	50	KROUPA Jan	1998	LSKL	8:11.9 (32.)	9:36.0 (38.)	17:47.9 (35.)	9:22.7 (31.)	27:10.6	3:36.9
34.	76	KŘIVÁNEK Tomáš	1998	KBSB	8:16.9 (35.)	8:29.5 (9.)	16:46.4 (22.)	10:27.5 (45.)	27:13.9	3:40.2
35.	65	PRÁŠEK Adam	1999	SKIJ	8:00.6 (25.)	9:44.5 (40.)	17:45.1 (34.)	9:38.7 (35.)	27:23.8	3:50.1
36.	75	NOVOTNÝ Vojtěch	1999	SKSV	8:26.8 (39.)	9:30.0 (35.)	17:56.8 (38.)	9:29.5 (32.)	27:26.3	3:52.6
37.	79	SLAVÍK Vojtěch	1998	SKPJ	8:25.6 (37.)	8:17.9 (2.)	16:43.5 (17.)	10:48.2 (48.)	27:31.7	3:58.0
38.	67	BOŘIL Martin	1998	ZDAS	8:33.2 (42.)	9:25.4 (32.)	17:58.6 (39.)	9:41.0 (37.)	27:39.6	4:05.9
39.	56	BOUDÍK Jiří	1999	JBCN	8:48.7 (46.)	9:36.1 (39.)	18:24.8 (43.)	9:34.4 (34.)	27:59.2	4:25.5
40.	61	PEKÁREK Jan	1999	LSKL	8:25.1 (36.)	9:51.4 (42.)	18:16.5 (40.)	9:48.3 (40.)	28:04.8	4:31.1
41.	64	BAROCH Matěj	1998	LSKL	8:31.6 (40.)	9:52.6 (43.)	18:24.2 (42.)	9:44.3 (38.)	28:08.5	4:34.8
42.	66	AUERSWALD Tomáš	1998	KRVR	8:35.4 (43.)	9:48.0 (41.)	18:23.4 (41.)	9:47.1 (39.)	28:10.5	4:36.8
43.	60	SEDLÁČEK Marek	1999	RDRY	8:36.6 (44.)	9:55.8 (45.)	18:32.4 (45.)	10:02.8 (41.)	28:35.2	5:01.5
44.	81	GŘEŠEK Vít	1999	NMNM	8:32.3 (41.)	9:54.9 (44.)	18:27.2 (44.)	10:08.1 (42.)	28:35.3	5:01.6
45.	57	BLÁHA Jaroslav	1998	LSKL	8:48.2 (45.)	10:11.0 (46.)	18:59.2 (46.)	10:19.6 (44.)	29:18.8	5:45.1
46.	74	JANŮ Tomáš	1998	NMNM	8:54.7 (47.)	10:47.1 (49.)	19:41.8 (47.)	10:29.7 (46.)	30:11.5	6:37.8
47.	70	ČERVENÝ Daniel	1999	SKSV	9:28.1 (48.)	10:35.5 (48.)	20:03.6 (49.)	10:15.0 (43.)	30:18.6	6:44.9
48.	68	BRYNDA Vojtěch	1999	JBCN	9:29.0 (49.)	10:13.5 (47.)	19:42.5 (48.)	10:37.6 (47.)	30:20.1	6:46.4
49.	69	MICHEK David	1998	SKJA	9:54.0 (50.)	11:18.9 (50.)	21:12.9 (50.)	11:55.7 (49.)	33:08.6	9:34.9
DNF	41	HUSÁK Kryštof	1998	SNKV	7:33.4 (8.)	8:57.2 (26.)	16:30.6 (12.)		vzdal(a)	
DNS	72	TKADLEC Jan	1998	NMNM					nestartoval(a)	

Přihlášeno: 51

Startovalo: 50

Klasifikováno: 49

Technický delegát
Michal Kučera ml.

Sekretář závodu
Josef Podařil